

Tabel-I.9.1:

Jumlah dan Persentase SDM KNKT Menurut Status Kepegawaian (Struktural/Fungsional/Staf) dan Jenis Kelamin Posisi Tahun 2021

No	Status Kepegawaian	Jumlah Pegawai			Presentase Komposisi Pegawai			Presentase Partisipasi Pegawai		
		Lk	Pr	Lk+Pr	Lk	Pr	Lk+Pr	Lk	Pr	Lk+Pr
I	Struktural									
1.1	Eselon II	1	0	1	100,00	0,00	100,00	1,32	0,00	0,98
1.2	Eselon III	2	0	2	100,00	0,00	100,00	2,63	0,00	1,96
1.3	Eselon IV	4	2	6	66,67	33,33	100,00	5,26	7,69	5,88
	Sub Total	7	2	9	77,78	22,22	100,00	9,21	7,69	8,82
II	Fungsional Tertentu									
2.1	Anggota KNKT	4	0	4	100,00	0,00	100,00	12,12	0,00	11,43
2.2	Investigator	29	2	31	93,55	6,45	100,00	87,88	100,00	88,57
	SubTotal	33	2	35	94,29	5,71	100,00	43,42	7,69	34,31
III	Fungsional Umum	19	14	33	57,58	42,42	100,00	25,00	53,85	32,35
IV	Staf Pendukung	17	8	25	68,00	24,24	100,00	22,37	30,77	24,51
	JUMLAH	76	26	102	74,51	23,65	100,00	100,00	100,00	100,00

Tabel-I.9.2:

Jumlah dan Persentase SDM KNKT Menurut Golongan Kepangkatan dan Jenis Kelamin Posisi Tahun 2021

No	Golongan	Jumlah Pegawai			Presentase Komposisi Pegawai			Presentase Partisipasi Pegawai		
		Lk	Pr	Lk+Pr	Lk	Pr	Lk+Pr	Lk	Pr	Lk+Pr
1	Golongan IV/e	0	0	0	0,00	0,00	0,00	0,00	0,00	0,00
2	Golongan IV/d	1	0	1	0,00	0,00	100,00	2,33	0,00	0,02
3	Golongan IV/c	0	0	0	0,00	0,00	0,00	0,00	0,00	0,00
4	Golongan IV/b	2	0	2	100,00	0,00	100,00	4,65	0,00	3,28
5	Golongan IV/a	2	1	3	66,67	33,33	100,00	4,65	5,56	4,92
6	Golongan III/d	4	1	5	80,00	20,00	100,00	9,30	5,56	8,20
7	Golongan III/c	19	4	23	82,61	17,39	100,00	44,19	22,22	37,70
8	Golongan III/b	2	3	5	40,00	60,00	100,00	4,65	16,67	8,20
9	Golongan III/a	4	4	8	50,00	50,00	100,00	9,30	22,22	13,11
10	Golongan II/d	0	0	0	0,00	0,00	0,00	0,00	0,00	0,00
11	Golongan II/c	7	4	11	63,64	36,36	100,00	16,28	22,22	18,03
12	Golongan II/b	2	0	2	100,00	0,00	100,00	4,65	0,00	3,28
13	Golongan II/a	0	1	1	0,00	100,00	100,00	0,00	5,56	1,64
	JUMLAH	43	18	61	70,49	29,51	100,00	100,00	100,00	98,38

Tabel-I.9.3:

Jumlah dan Persentase SDM KNKT Menurut Pendidikan yang Ditamatkan dan Jenis Kelamin Posisi Tahun 2021

No	Pendidikan yang Ditamatkan	Jumlah Pegawai			Presentase Komposisi Pegawai			Presentase Partisipasi Pegawai		
		Lk	Pr	Lk+Pr	Lk	Pr	Lk+Pr	Lk	Pr	Lk+Pr
1	SLTA atau kurang	15	2	17	88,24	11,76	100,00	19,74	7,69	16,67
2	D.1-D.3	9	8	17	52,94	47,06	100,00	11,84	30,77	16,67
3	D.4/S.1	22	10	32	68,75	31,25	100,00	28,95	38,46	31,37
4	S.2	29	6	35	82,86	17,14	100,00	38,16	23,08	34,31
5	S.3	1	0	1	100,00	0,00	100,00	1,32	0,00	0,98
	JUMLAH	76	26	102	74,51	25,49	100,00	100,00	100,00	100,00

Tabel-I.9.4:
Jumlah dan Persentase SDM KNKT Menurut Provinsi Wilayah Kerja
Posisi Tahun 2021

No	Provinsi Wilayah Kerja	Jumlah Pegawai			Presentase Komposisi Pegawai			Presentase Partisipasi Pegawai		
		Lk	Pr	Lk+Pr	Lk	Pr	Lk+Pr	Lk	Pr	Lk+Pr
1	DKI Jakarta	76	26	102	74,51	25,49	100,00	100,00	100,00	100,00
	JUMLAH	76	26	102	74,51	25,49	100,00	100,00	100,00	100,00

Tabel-I.9.5:
Rekapitulasi Perekrutan Tahun Terakhir di KNKT
Tahun 2021

No	Tahun Perekrutan	Jumlah Pegawai			Presentase Komposisi Pegawai			Presentase Partisipasi Pegawai		
		Lk	Pr	Lk+Pr	Lk	Pr	Lk+Pr	Lk	Pr	Lk+Pr
1	Tahun 2021	76	26	102	74,51	25,49	100,00	100,00	100,00	100,00
	JUMLAH	76	26	102	74,51	25,49	100,00	100,00	34,21	100,00

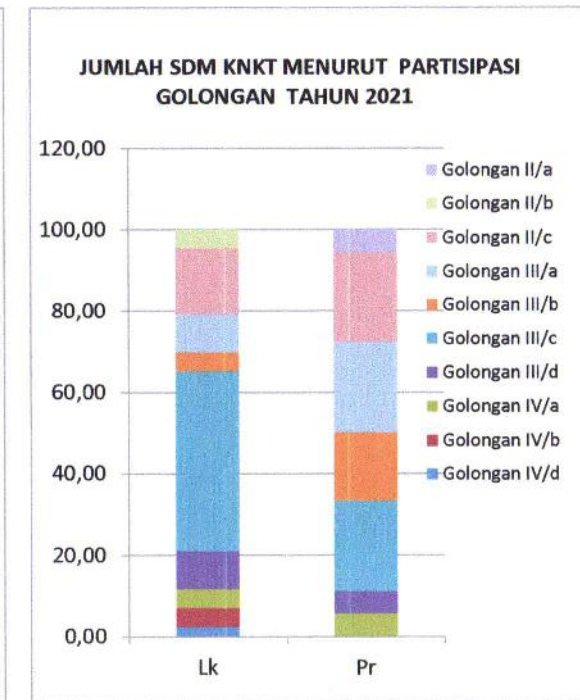
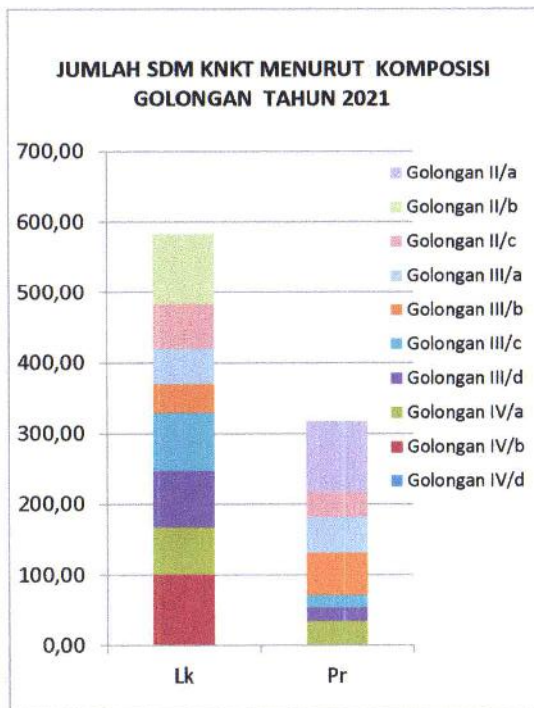
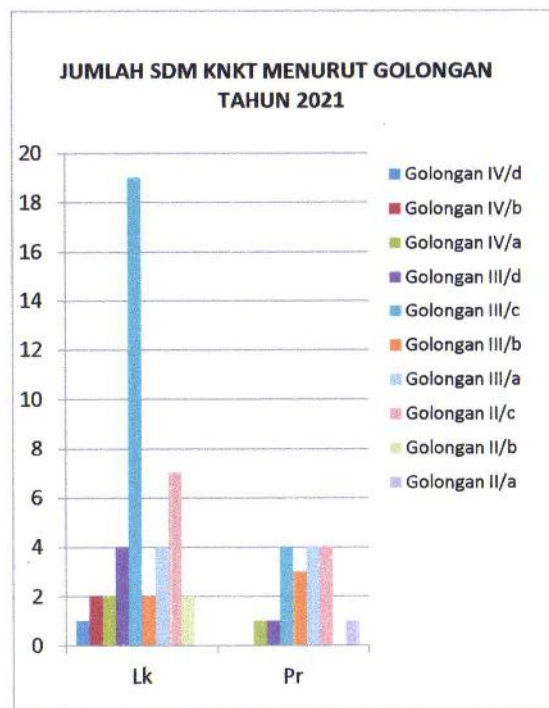
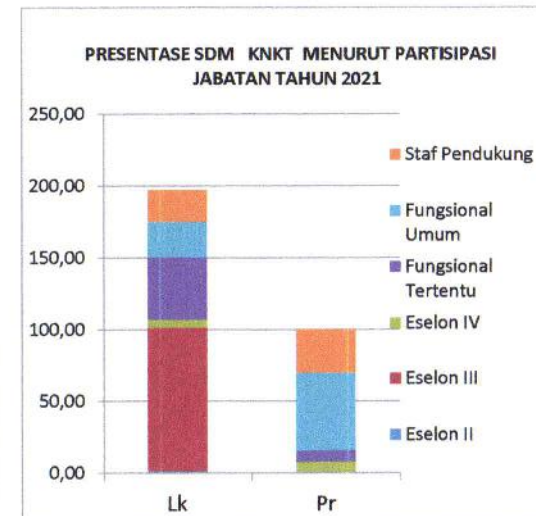
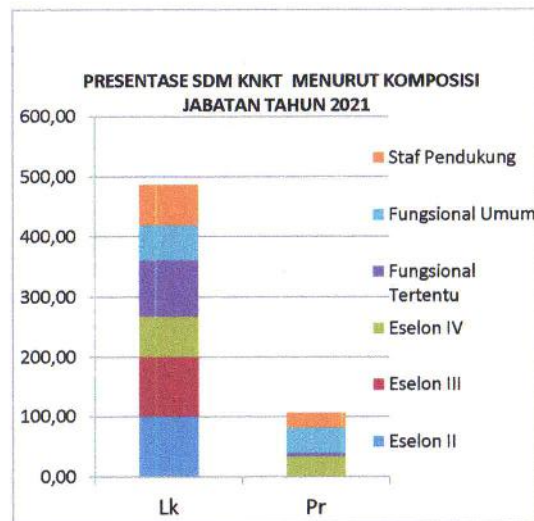
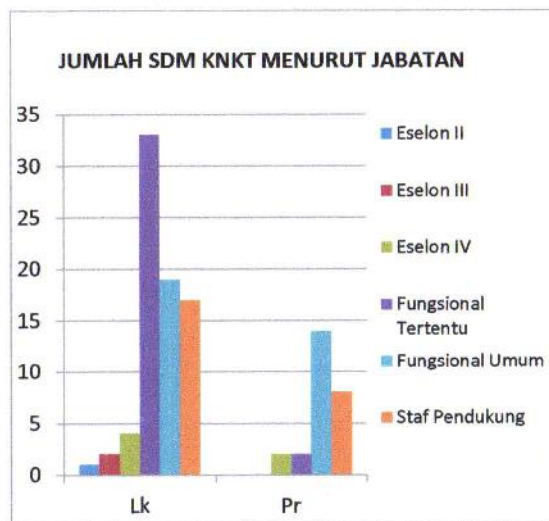
Tabel-I.9.7:
Jumlah dan Persentase SDM KNKT Menurut Keikutsertaan dalam Pelatihan Teknis/ Diklat Penjenjangan
Tahun 2021

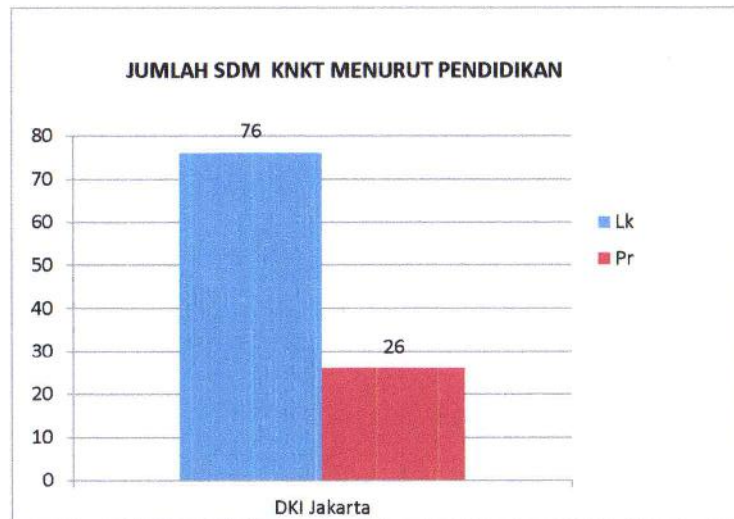
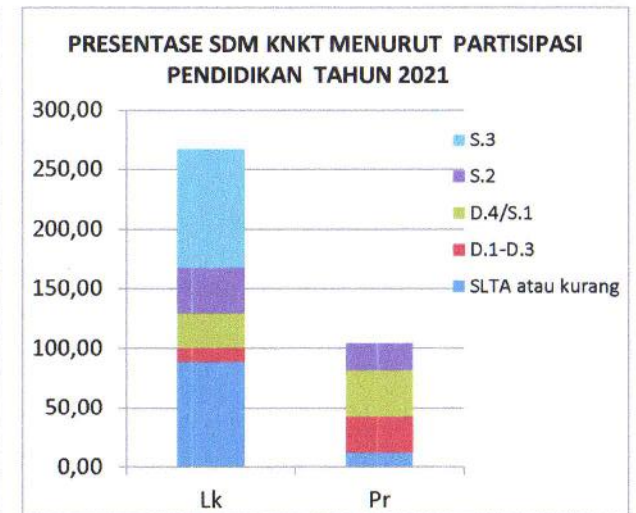
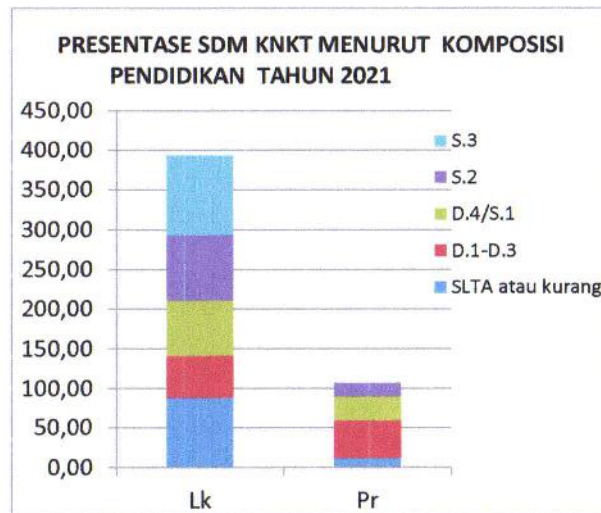
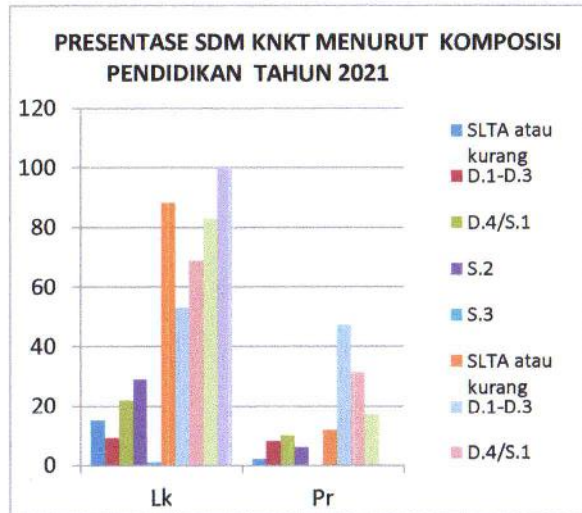
No	Jenis Pendidikan/Pelatihan	Jumlah Pegawai			Presentase Komposisi Pegawai			Presentase Partisipasi Pegawai		
		Lk	Pr	Lk+Pr	Lk	Pr	Lk+Pr	Lk	Pr	Lk+Pr
1	Pendidikan/Pelatihan Administrasi									
1,1	Diklat Bendahara	0	0	0	#DIV/0!	#DIV/0!	#DIV/0!	#DIV/0!	#DIV/0!	#DIV/0!
1,2	Diklat Administrasi Pengadaan BarJas	0	0	0	#DIV/0!	#DIV/0!	#DIV/0!	#DIV/0!	#DIV/0!	#DIV/0!
1,3	Diklat Arsiparis	0	0	0	#DIV/0!	#DIV/0!	#DIV/0!	#DIV/0!	#DIV/0!	#DIV/0!
	Sub Jumlah	0	0	0	#DIV/0!	#DIV/0!	#DIV/0!	#DIV/0!	#DIV/0!	#DIV/0!
2	Pendidikan/Pelatihan Penjenjangan									
2,1	Diklat Penjenjangan P PIM IV	7	4	11	63,64	36,36	100,00	63,64	80,00	68,75
2,2	Diklat Penjenjangan Q PIM III	3	1	4	75,00	25,00	100,00	27,27	20,00	25,00
2,3	Diklat Penjenjangan R, dst PIM II, PIM I, LEMHANAS	1	0	1	100,00	0,00	100,00	9,09	0,00	6,25
	Sub Jumlah	11	5	16	68,75	31,25	100,00	100,00	100,00	100,00
	JUMLAH	11	5	16	68,75	31,25	100,00	100,00	100,00	100,00

Tabel-I.9.8:
Jumlah dan Persentase SDM KNKT Menurut Sub Bagian
TAHUN 2021

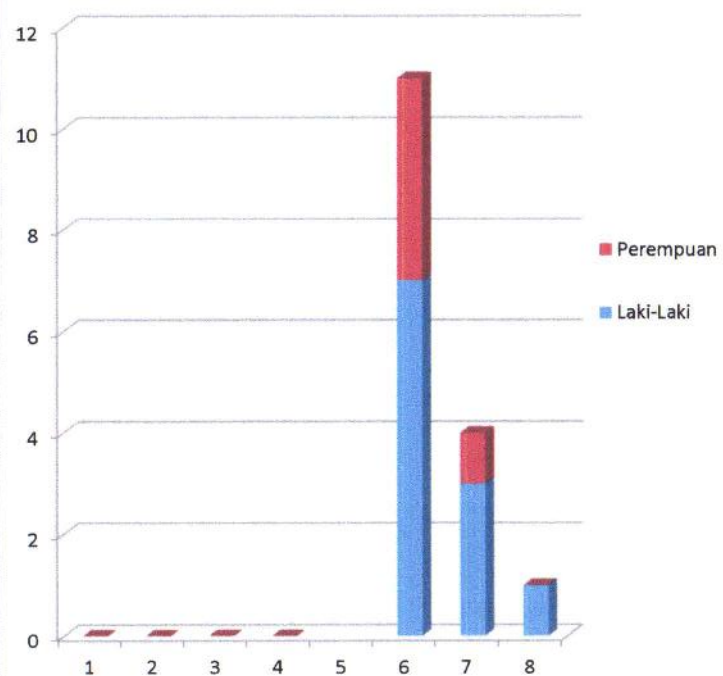
No	Pusat/Biro/Direktorat	Jumlah Pegawai			Presentase Komposisi Pegawai			Presentasi Presentasi Pegawai		
		Lk	Pr	Lk+Pr	Lk	Pr	Lk+Pr	Lk	Pr	Lk+Pr
	KNKT									
1	Sub Bagian Kepegawaian dan Umum	14	8	22	63,64	36,36	100,00	20,29	30,77	23,16
2	Sub Bagian Perencanaan	3	3	6	50,00	50,00	100,00	4,35	11,54	6,32
3	Sub Bagian Keuangan dan Perlengkapan	6	4	10	60,00	40,00	100,00	8,70	15,38	10,53
4	Sub Bagian Pelayanan Investigasi	7	4	11	63,64	36,36	100,00	10,14	15,38	11,58
5	Sub Bagian Kerjasama	4	2	6	66,67	33,33	100,00	5,80	7,69	6,32
6	Sub Bagian Data, Informasi dan Humas	6	3	9	66,67	33,33	100,00	8,70	11,54	9,47
7	Sub Kom IK Penerbangan	10	0	10	100,00	0,00	100,00	14,49	0,00	10,53
8	Subkom IK Pelayaran	7	0	7	100,00	0,00	100,00	10,14	0,00	7,37
9	Subkom IK LLAJ	7	1	8	87,50	12,50	100,00	10,14	3,85	8,42
10	SubKom IK Perkeretaapian	5	1	6	83,33	16,67	100,00	7,25	3,85	6,32
	JUMLAH	69	26	95	72,63	27,37	100,00	100,00	100,00	100,00

*3 orang pejabat struktural dan 4 orang anggota knkt apabila di total jumlah pegawai KNKT menjadi 102 orang





**JUMLAH SDM KNKT MENURUT KEIKUTSERTAAN DALAM
PELATIHAN TEKNIS/DIKLAT PENJENJANGAN TAHUN
2021**



**JUMLAH SDM KNKT MENURUT SUB BAGIAN
TAHUN 2021**

