

Lampiran  
 Nomor :  
 Tanggal :

Tabel-I.9.1:  
 Jumlah dan Persentase SDM KNKT Menurut Status Kepegawaian (Struktural/Fungsional/Staf) dan Jenis Kelamin  
 Posisi Tahun 2023

No	Status Kepegawaian	Jumlah Pegawai			Presentase Komposisi Pegawai			Presentase Partisipasi Pegawai		
		Lk	Pr	Lk+Pr	Lk	Pr	Lk+Pr	Lk	Pr	Lk+Pr
I	Struktural									
1.1	Eselon II	1	0	1	100,00	0,00	100,00	1,25	0,00	0,93
1.2	Eselon III	2	0	2	100,00	0,00	100,00	2,50	0,00	1,87
1.3	Eselon IV	3	3	6	50,00	50,00	100,00	3,75	11,11	5,61
	<b>Sub Total</b>	<b>6</b>	<b>3</b>	<b>9</b>	<b>66,67</b>	<b>33,33</b>	<b>100,00</b>	<b>7,50</b>	<b>11,11</b>	<b>8,41</b>
II	Fungsional Tertentu									
2.1	Anggota KNKT	5	0	5	100,00	0,00	100,00	12,20	0,00	10,20
2.2	Investigator	29	3	32	90,63	9,38	100,00	70,73	37,50	65,31
2.3	Fungsional Tertentu (JFT)	7	5	12	58,33	500,00	240,00	46,67	125,00	63,16
	<b>SubTotal</b>	<b>41</b>	<b>8</b>	<b>49</b>	<b>83,67</b>	<b>16,33</b>	<b>100,00</b>	<b>51,25</b>	<b>29,63</b>	<b>45,79</b>
III	Fungsional Umum	18	12	30	60,00	40,00	100,00	22,50	44,44	28,04
IV	Staf Pendukung	15	4	19	78,95	13,33	100,00	18,75	14,81	17,76
	<b>JUMLAH</b>	<b>80</b>	<b>27</b>	<b>107</b>	<b>74,77</b>	<b>25,75</b>	<b>100,00</b>	<b>100,00</b>	<b>100,00</b>	<b>100,00</b>

No	Eselon	Jumlah Pegawai			Presentase Komposisi Pegawai			Presentase Partisipasi Pegawai		
		Lk	Pr	Lk+Pr	Lk	Pr	Lk+Pr	Lk	Pr	Lk+Pr
1	Eselon II	1	0	1	100,00	0,00	100,00	16,67	0,00	11,11
2	Eselon III	2	0	2	100,00	0,00	100,00	33,33	0,00	22,22
3	Eselon IV	3	3	6	50,00	50,00	100,00	50,00	100,00	66,67
	<b>JUMLAH</b>	<b>6</b>	<b>3</b>	<b>9</b>	<b>66,67</b>	<b>50,00</b>	<b>100,00</b>	<b>100,00</b>	<b>100,00</b>	<b>100,00</b>

Tabel-I.9.2:  
 Jumlah dan Persentase SDM KNKT Menurut Golongan Kepangkatan dan Jenis Kelamin  
 Posisi Tahun 2023

No	Golongan	Jumlah Pegawai			Presentase Komposisi Pegawai			Presentase Partisipasi Pegawai		
		Lk	Pr	Lk+Pr	Lk	Pr	Lk+Pr	Lk	Pr	Lk+Pr
1	Golongan IV/e	0	0	0	#DIV/0!	#DIV/0!	#DIV/0!	0,00	0,00	0,00
2	Golongan IV/d	1	0	1	100,00	0,00	100,00	2,08	0,00	0,01
3	Golongan IV/c	0	0	0	#DIV/0!	#DIV/0!	#DIV/0!	0,00	0,00	0,00
4	Golongan IV/b	2	0	2	100,00	0,00	100,00	4,17	0,00	2,90
5	Golongan IV/a	3	0	3	100,00	0,00	100,00	6,25	0,00	4,35
6	Golongan III/d	18	5	23	78,26	21,74	100,00	37,50	23,81	33,33
7	Golongan III/c	8	1	9	88,89	11,11	100,00	16,67	4,76	13,04
8	Golongan III/b	2	4	6	33,33	66,67	100,00	4,17	19,05	8,70
9	Golongan III/a	4	2	6	66,67	33,33	100,00	8,33	9,52	8,70
10	Golongan II/d	2	2	4	50,00	50,00	100,00	4,17	9,52	5,80
11	Golongan II/c	5	3	8	62,50	37,50	100,00	10,42	14,29	11,59
12	Golongan II/b	0	0	0	#DIV/0!	#DIV/0!	#DIV/0!	0,00	0,00	0,00
13	Golongan II/a	0	2	2	0,00	100,00	100,00	0,00	9,52	2,90
14	Golongan IX	2	2	4	50,00	50,00	100,00	4,17	9,52	5,80
15	Golongan VII	1	0	1	100,00	0,00	100,00	2,08	0,00	1,45
	<b>JUMLAH</b>	<b>48</b>	<b>21</b>	<b>69</b>	<b>69,57</b>	<b>30,43</b>	<b>100,00</b>	<b>100,00</b>	<b>100,00</b>	<b>98,57</b>



Tabel-I.9.7:  
Jumlah dan Persentase SDM KNKT Menurut Keikutsertaan dalam Pelatihan Teknis/ Diklat Penjenjangan Tahun 2023

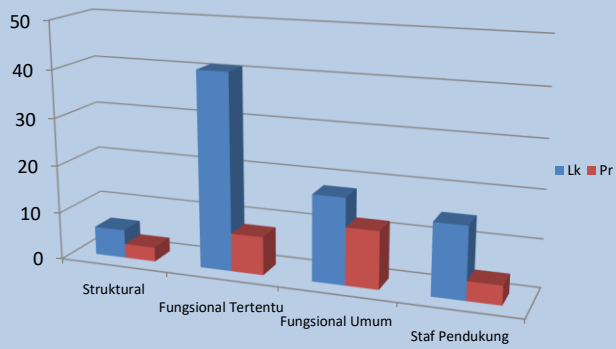
No	Jenis Pendidikan/Pelatihan	Jumlah Pegawai			Presentase Komposisi Pegawai			Presentase Partisipasi Pegawai		
		Lk	Pr	Lk+Pr	Lk	Pr	Lk+Pr	Lk	Pr	Lk+Pr
1	<b>Pendidikan/Pelatihan Administrasi</b>									
1,1	Diklat Bendahara	0	0	0	#DIV/0!	#DIV/0!	#DIV/0!	0,00	0,00	0,00
1,2	Diklat Administrasi Pengadaan BarJas	0	0	0	#DIV/0!	#DIV/0!	#DIV/0!	0,00	0,00	0,00
1,3	Diklat Arsiparis	0	0	0	#DIV/0!	#DIV/0!	#DIV/0!	0,00	0,00	0,00
	<b>Sub Jumlah</b>	<b>0</b>	<b>0</b>	<b>0</b>	<b>#DIV/0!</b>	<b>#DIV/0!</b>	<b>#DIV/0!</b>	<b>0,00</b>	<b>0,00</b>	<b>0,00</b>
2	<b>Pendidikan/Pelatihan Penjenjangan</b>									
2,1	Diklat Penjenjangan P PIM IV	0	1	1	0,00	100,00	<b>100,00</b>	0,00	100,00	33,33
2,2	Diklat Penjenjangan Q PIM III	0	0	0	#DIV/0!	#DIV/0!	#DIV/0!	0,00	0,00	0,00
2,3	Diklat Penjenjangan R, dst PIM II, PIM I, LEMHANAS	2	0	2	100,00	0,00	<b>100,00</b>	100,00	0,00	66,67
	<b>Sub Jumlah</b>	<b>2</b>	<b>1</b>	<b>3</b>	<b>66,67</b>	<b>33,33</b>	<b>100,00</b>	<b>100,00</b>	<b>100,00</b>	<b>100,00</b>
	<b>JUMLAH</b>	<b>2</b>	<b>1</b>	<b>3</b>	<b>66,67</b>	<b>33,33</b>	<b>100,00</b>	<b>100,00</b>	<b>100,00</b>	<b>100,00</b>

Tabel-I.9.8:  
Jumlah dan Persentase SDM KNKT Menurut Jenis Kelamin TAHUN 2023

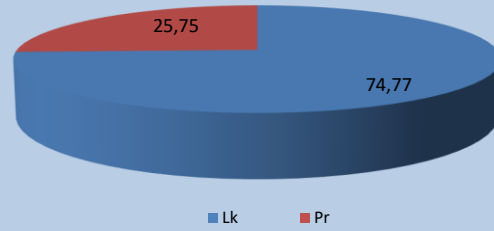
No	Pusat/Biro/Direktorat	Jumlah Pegawai			Presentase Komposisi Pegawai			Presentasi Presentasi Pegawai		
		Lk	Pr	Lk+Pr	Lk	Pr	Lk+Pr	Lk	Pr	Lk+Pr
	<b>KNKT</b>									
1	Sub Bagian Kepegawaian dan Umum	14	6	20	70,00	30,00	<b>100,00</b>	19,44	22,22	20,20
2	Sub Bagian Perencanaan	4	4	8	50,00	50,00	<b>100,00</b>	5,56	14,81	8,08
3	Sub Bagian Keuangan dan Perlengkapan	7	6	13	53,85	46,15	<b>100,00</b>	9,72	22,22	13,13
4	Sub Bagian Pelayanan Investigasi	8	3	11	72,73	27,27	<b>100,00</b>	11,11	11,11	11,11
5	Sub Bagian Kerjasama	4	2	6	66,67	33,33	<b>100,00</b>	5,56	7,41	6,06
6	Sub Bagian Data, Informasi dan Humas	6	3	9	66,67	33,33	<b>100,00</b>	8,33	11,11	9,09
7	Sub Kom IK Penerbangan	9	1	10	90,00	10,00	<b>100,00</b>	12,50	3,70	10,10
8	Subkom IK Pelayaran	8	0	8	100,00	0,00	<b>100,00</b>	11,11	0,00	8,08
9	Subkom IK LLAJ	7	1	8	87,50	12,50	<b>100,00</b>	9,72	3,70	8,08
10	SubKom IK Perkeretaapian	5	1	6	83,33	16,67	<b>100,00</b>	6,94	3,70	6,06
	<b>JUMLAH</b>	<b>72</b>	<b>27</b>	<b>99</b>	<b>72,73</b>	<b>27,27</b>	<b>100,00</b>	<b>100,00</b>	<b>100,00</b>	<b>100,00</b>

\*3 orang pejabat struktural dan 5 orang anggota knkt apabila di total jumlah pegawai KNKT menjadi 107 orang

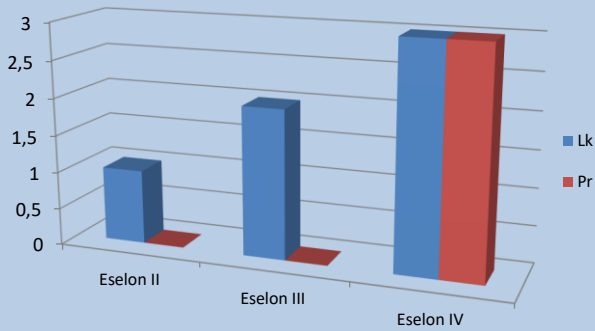
**JUMLAH SDM KNKT MENURUT STATUS KEPEGAWAIAN DAN JENIS KELAMIN**



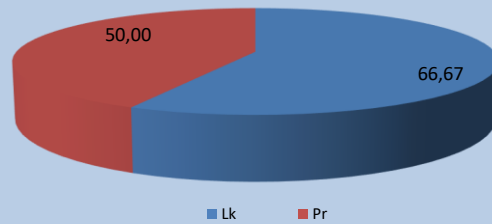
**PRESENTASE KOMPOISI SDM KNKT MENURUT STATUS KEPEGAWAIAN DAN JENIS KELAMIN**



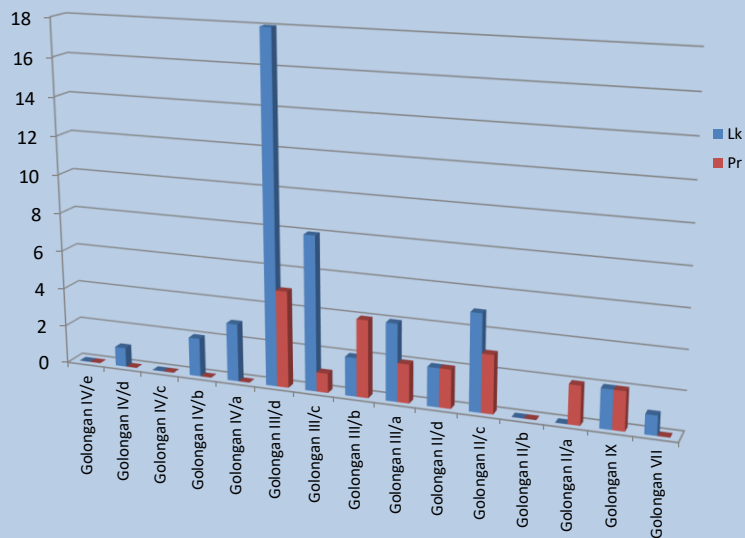
**JUMLAH SDM KNKT MENURUT ESELON DAN JENIS KELAMIN**



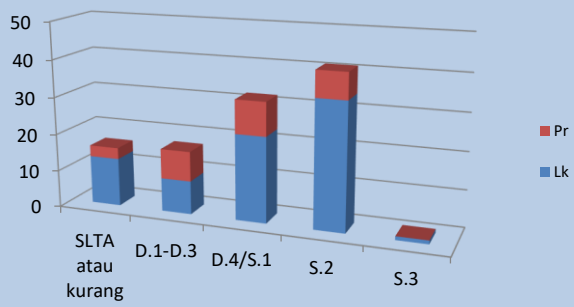
**PRESENTASE KOMPOISI SDM KNKT MENURUT ESELON DAN JENIS KELAMIN**



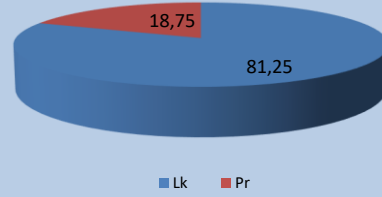
**JUMLAH SDM KNKT MENURUT GOLONGAN DAN JENIS KELAMIN**



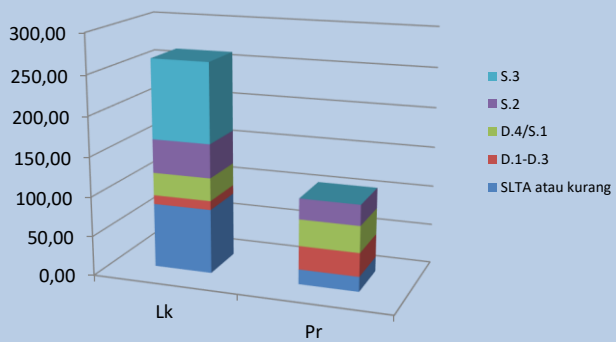
JUMLAH SDM KNKT MENURUT PENDIDIKAN DAN JENIS KELAMIN



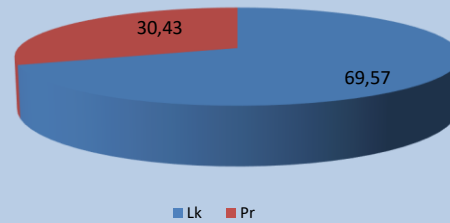
PRESENTASE KOMPOSISI SDM KNKT  
MENURUT PENDIDIKAN DAN JENIS KELAMIN



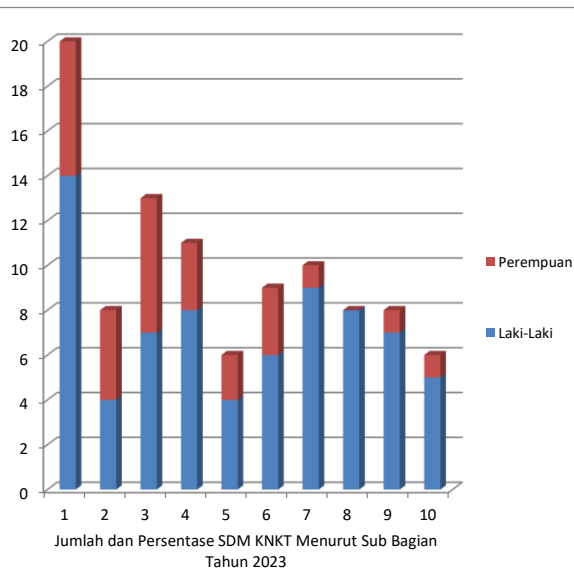
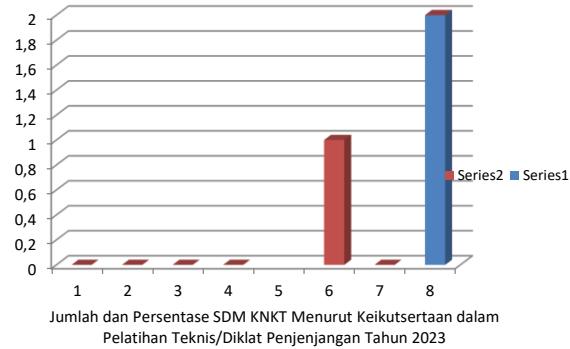
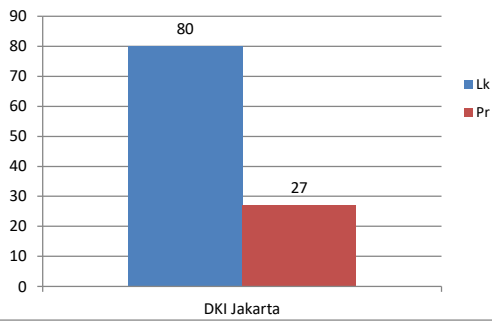
PRESENTASE PARTISIPASI SDM KNKT MENURUT  
PENDIDIKAN DAN JENIS KELAMIN



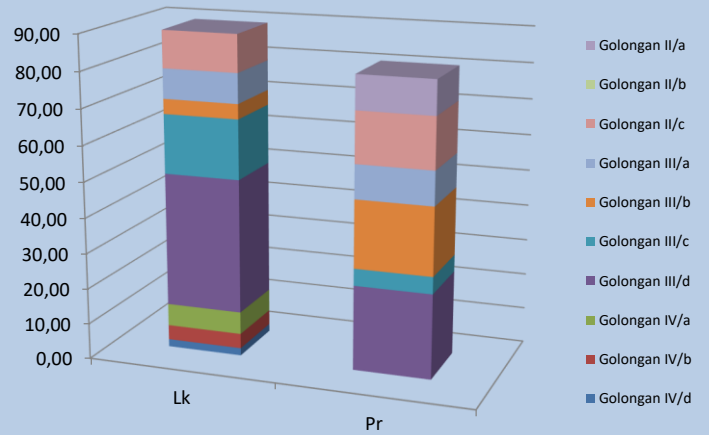
PRESENTASE KOMPOSISI SDM KNKT  
MENURUT GOLONGAN DAN JENIS KELAMIN



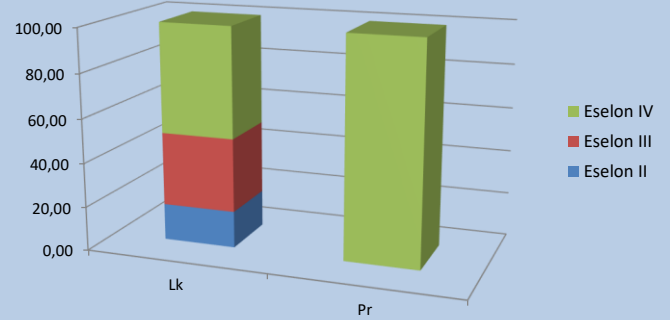
JUMLAH SDM KNKT PROVINSI WILAYAH KERJA



PRESENTASE PARTISIPASI SDM KNKT  
MENURUT GOLONGAN DAN JENIS KELAMIN



PRESENTASE PARTISIPASI SDM KNKT MENURUT ESELON  
DAN JENIS KELAMIN



PRESENTASE PARTISIPASI SDM KNKT MENURUT STATUS KEPEGAWAIAN  
DAN JENIS KELAMIN

